

Zakład Produkcyjno Handlowo Usługowy
96-111 Kowiesy, Chojnata 23A
tel. (0-46) 831 73 31, fax 831 74 29
www.hakpol.pl
POLAND

Zaczepek kulowy do samochodu:

OPEL AGILA
00- 08/02
Nr katalogowy O/020

KARTA GWARANCYJNA

Warunki gwarancyjne i postępowanie reklamacyjne

1. Producent zobowiązuje się do wymiany wadliwego wyrobu w okresie 12 miesięcy od daty zakupu lub 24 miesięcy od daty produkcji, w terminie 14-dniowym.
2. Wymianę wadliwego wyrobu dokonuje się w miejscu zakupu lub bezpośrednio u producenta.
3. Nie podlega reklamacji gwarancyjnej zaczepek kulowy, którego uszkodzenie nastąpiło:
 - a) wskutek wypadku,
 - b) wskutek nieprzestrzegania zasad prawidłowej obsługi, eksploatacji, konserwacji podanych w instrukcji.
4. Karta gwarancyjna bez daty sprzedaży, pieczęci sklepu lub warsztatu montującego, nie może służyć jako podstawa do reklamacji.
5. W skutek nie prawidłowego zamontowania zaczepeku.

Przeznaczenie

Zaczepek kulowy zamontowany do samochodu przeznaczony jest do holowania przyczep towarowych i turystycznych.

Warunki zamontowania

Zaczepek może być zamontowany i eksploatowany w samochodzie, który posiada właściwy stan techniczny elementów podwozia, poprzez które następuje podłączenie zaczepeku.

Elementy te nie mogą być uszkodzone mechanicznie ani poprzez działanie korozji.

WARUNKI EKSPLOATACJI.

Zaczepek posiada tabliczkę znamionową obowiązującą użytkownika w zakresie prawidłowego i bezpiecznego obciążenia.



R = 800 kg

D = 5,65 kN



S = 50 kg

W czasie całej eksploatacji należy poszczególne elementy zaczepeku utrzymywać w należyтым stanie technicznym (właściwie dokręcone elementy złączone, całość konstrukcji zabezpieczona przed działaniem korozji).

Przyczepa musi być połączona z zaczepekem kulowym dodatkowym złączem o odpowiedniej wytrzymałości (łańcuch, linka z zapięciem).

UWAGA

Uszkodzenia mechaniczne zaczepeku kulowego np. w wyniku najechania, zaczepienia przeszkodę, wykluczają dalszą eksploatację zaczepeku.

Uszkodzony zaczepek kulowy nie może być naprawiany.

Sprawdzić śruby mocujące zaczepek kulowy po około 1000 km przebiegu eksploatacji.

Nacisk pionowy na kulę zaczepeku nie może przekroczyć 50 kg.

Po zamontowaniu zaczepeku kulowego należy dokonać przeglądu na stacji diagnostycznej!

data sprzedaży.....

nr rej poj

Data produkcji.....-.....
m-c rok.

.....
pieczęć sprzedawcy.

Hak jest produkowany zgodnie z wytycznymi regulaminu EKG/ONZ:







Nr certyfikatu: 10/09

10/09

OPEL AGILA
00-09/02
NO CAT.O/020

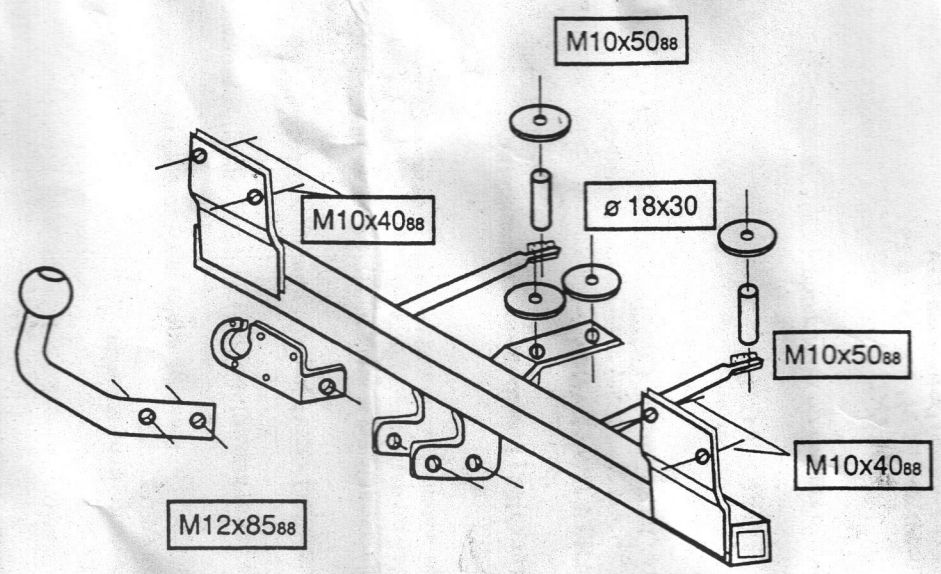
Moment skrecajacy dla šrub i nakretek (8.8)		
Torque settings for nuts and bolts (8.8)		
M8	25 Nm	M12 85 Nm
M10	55 Nm	M14 135 Nm
M16	195 Nm	

ZESTAW ŠRUBOWY:
FASTENING MEANS:

	-M12x65 8.8 -M10x90 8.8 -M12x35 8.8	2szł 4szł 4szł		-ø40x12 4szł	
	-M12 -M10	6szł 4szł		-ø 18x45 4szł	
	-M12 -M10	6szł 4szł			
	-M12 -M10	6szł 4szł			

INSTRUKCJA MONTAŻU:
FITTING INSTRUCTION:

- Przyłożyć hak do technologicznych punktów w podłużnicach, tak aby się pokryły, przez te punkty wykonać otwory w podłużnicach (pkt. 1,2).
- Rozwiерcić otwory do średnicy tulejek.
- Włożyć tuleje D w podłużnice.
- Skręcić śrubami M10x90 8.8 stosując nakładki C.
- Z lewej strony poluzować mocowanie wlewu paliwa i wsunąć katownik (dodatek) (pkt. 3).
- Dokręcić wszystkie śruby z momentem wg tabeli.
- Przykręcić kulę i podstawę gniazda elektrycznego śrubami M12x65 8.8.
- Podłączyć instalację elektryczną.



OPEL AGILA htb. (od 2000)